



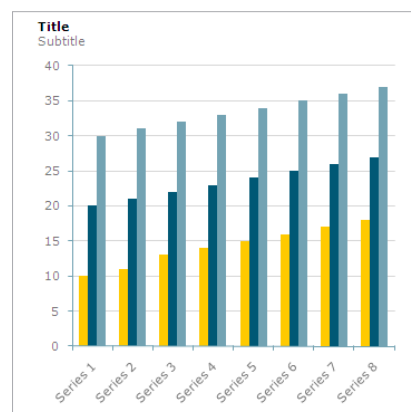
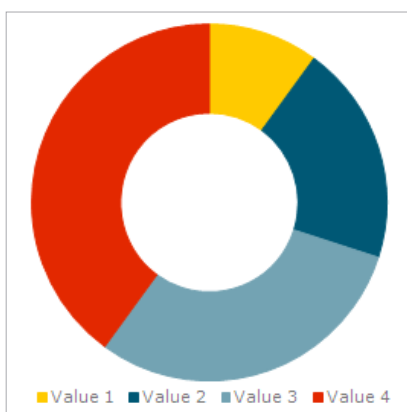
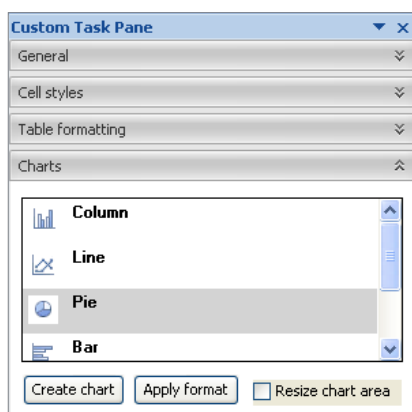
FÅ STYR PÅ OUTPUTTET I GRAFER OG TABELLER – OG SPAR TID

ExcelEngine®

Har din organisation udfordringer med at ensrette output fra Excel? Bruger medarbejderne for meget tid på at tilpasse grafer og tabeller i Excel?

ExcelEngine® er en banebrydende løsning til Excel, der løser begge udfordringer. Læs mere om ExcelEngines egenskaber, der altid tilpasses specifikke ønsker og krav.

Med ExcelEngine® øges effektiviteten i arbejdet med Excel markant, og derfor vil du opleve, at din investering hurtigt tjenes ind igen.



Stringens i den visuelle identitet

Udarbejdelsen af lagkage-diagrammer, linie-diagrammer eller andre typer af grafer, som overholder virksomhedens visuelle identitet, har aldrig været nemmere. Vælg en tabel eller et udsnit af en talrække – og klik på den type graf, som du ønsker. Du skal ikke tænke på, om du har valgt virksomhedens skrifttype eller farveskema – alt er prædefineret i løsningen ud fra jeres design.

SkabelonDesign udvikler skabeloner og *Brand Management Tools* til PowerPoint, Word, Excel og Outlook med to mål for øje; at fremme en stringent anvendelse af den visuelle identitet i organisationers kommunikation, samt at effektivisere medarbejdernes arbejde i Microsoft Office.

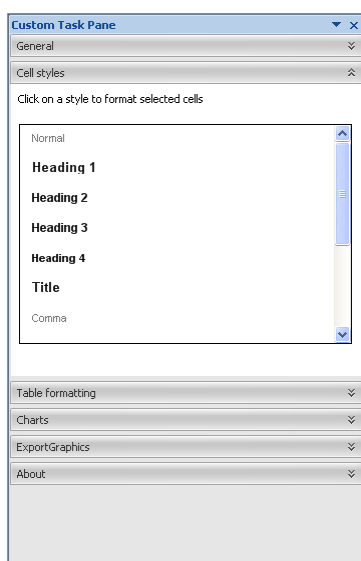
Vores løsninger PresentationEngine®, WordEngine®, ExcelEngine®, CorporateSignature® og DocumentBuilder® er unikke og brugervenlige redskaber, der effektiviserer arbejdet med Microsoft Office programmerne.

Har I brug for et redskab, som sikrer effektivt og brugervenligt arbejde med Excel? ExcelEngine® er et unikt redskab, som sørger for, at organisationens visuelle retningslinjer bliver en integreret del af arbejdet med Excel:

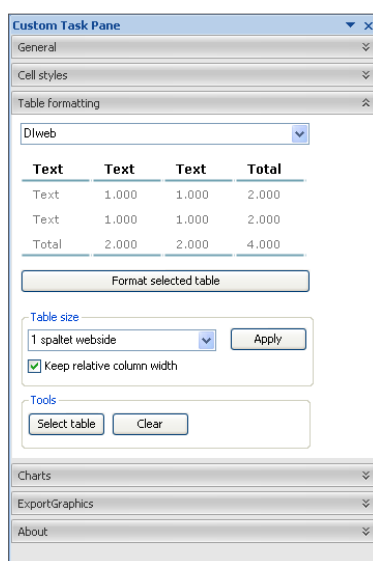
- Nem adgang til fælles standardskabeloner på tværs af afdelinger og produktområder
- Fuldt overblik med central styring af indhold
- Udform nemt professionelle og flotte Excel-dokumenter
- Tal, grafer og tabeller er altid ens i design og opsætning
- Enkel billedbehandling og indsættelse af billeder og illustrationer

Sikring af den visuelle identitet – også i Excel

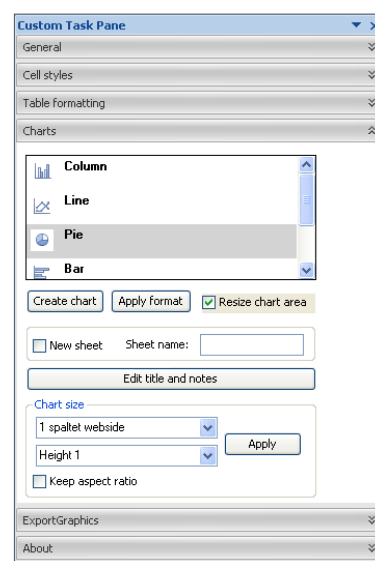
Mange virksomheder forsømmer at sikre implementeringen af den visuelle identitet i Excel. Korrekt brug af skriffter, farver m.m. i Excel er sjældent i fokus, når der skal defineres retningslinjer for den samlede interne og eksterne kommunikation. Med ExcelEngine får medarbejderne et værktøj, hvor de kan lave en tabel eller graf, der følger retningslinjerne for virksomhedens grafiske udtryk – med et enkelt museklik.



Tabeller kan formateres ved at vælge et prædefineret tabel-layout, der er defineret med skrifttyper, streger, afstande m.m.



Diagrammer, i form af grafer, kurver og søjler m.v., formateres nemt med korrekt skrifttype, farver m.m. ved at vælge en af de prædefinerede styles.



Celler kan formateres med korrekt skrifttype, farve, understregning m.m. ved at vælge en af de prædefinerede styles.

Minimer medarbejdernes tidsforbrug

Udarbejdelse af f.eks. søjle- eller lagkage diagrammer kan være en udfordring for medarbejdere, der ikke er rutinerede Excel brugere. Hvis medarbejderne samtidig skal tage stilling til brug af farver, typografier og andre layoutmæssige spørgsmål, kan der ofte opstå uoverensstemmelser mellem virksomhedens Excel rapportering og den øvrige kommunikation.

Med ExcelEngine kan medarbejderne fokusere på at tallene er korrekte, i stedet for at bruge tid på valg af corporate farver og typografier m.m.

ExcelEngines intuitive værktøjer til formatering af tabeller sikrer, sammen med en række prædefinerede graf-typer, overensstemmelse med virksomhedens visuelle design og sørger for, at jeres Excel kommunikation er i tråd med virksomhedens øvrige kommunikation. Samtidig sparer medarbejderne tid i arbejdet med Excel.

SkabelonDesign har 480.000 brugere på verdensplan, som er fordelt på små, mellemstore og store organisationer. Vores løsninger anvendes blandt andre af A.P. Møller-Mærsk, Carlsberg, Coloplast, Danisco, DI, DONG Energy, Egmont, FLSmidth, Politiet, Rambøll, Region Hovedstaden, TDC, VELUX, Vestas samt 6 ministerier og 8 kommuner.